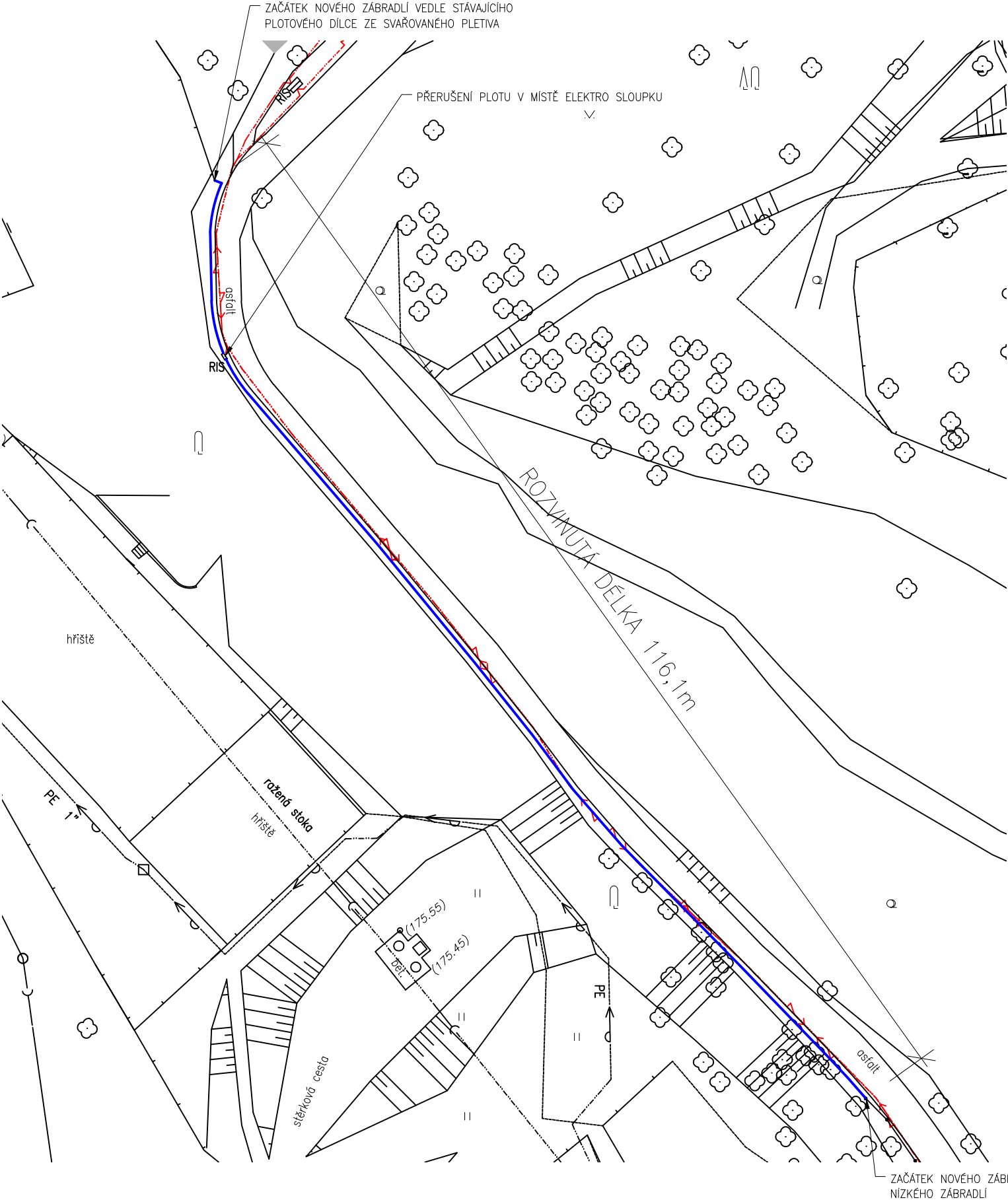


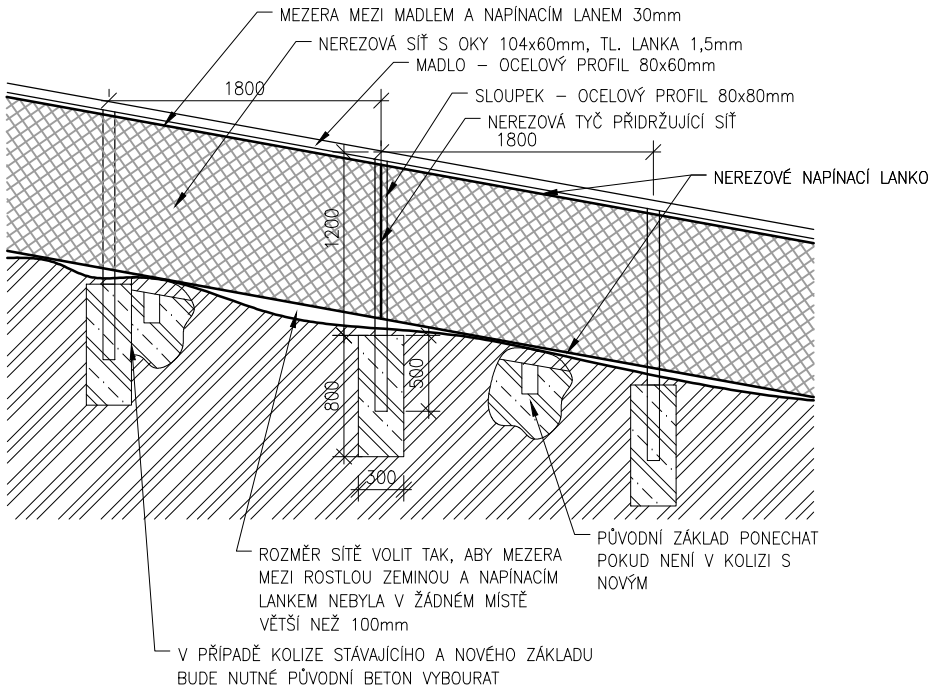
# ZÁBRADLÍ PODÉL CESTY KE GOČÁROVÝM DOMŮM

## NAVRHOVANÉ ZÁBRADLÍ

### SITUACE M1:500





## SCHEMATICKÝ ŘEZ ZÁBRADLÍ M1:50



### POPIS:

PO DEMONTÁŽI STÁVAJÍCÍHO ZÁBRADLÍ SE MUSÍ VYHLOUBIT VÝKOPY PRO ZÁKLADY Ø300mm DO HLOUBKY 800mm. KOPÁNÍ BUDE NUTNÉ PROVÁDĚT RUČNĚ A S MAXIMÁLNÍ OPATRNOSTÍ VZHLÉDEM K TOMU, ŽE JE MOŽNÁ KOLIZE S KABELOVÝM VEDENÍM. POKUD BUDE NOVÝ ZÁKLAD V KOLIZI SE STÁVAJÍCÍM, MUSÍ SE STÁVAJÍCÍ BETONOVÝ ZÁKLAD VYBOURAT. POKUD SE PŘI HLOUBENÍ NARAZÍ NA ZCELA PEVNOU SKALNÍ HORNINU, MŮŽE SE ZÁKLAD PŘIKOTVIT K HORNINĚ TECHNOLOGIÍ, KTEROU NAVRHNĚ DODAVATEL A SCHVÁLÍ INVESTOR. DO VÝKOPŮ BUDOU ZABETONOVÁNY OCELOVÉ SLOUPKY ZÁBRADLÍ Z HRANATÝCH OCELOVÝCH TRUBEK 80x80/3mm NA KTERÝCH BUDE ZE SHORA NAVAŘENÉ MADLO Z OBDELNÍKOVÉHO PRŮŘEZU 80x60/3mm. VÝŠKA MADLA NAD TERÉNEM BUDE 1200mm A BUDOU PROVEDENY DILATACE PŘEKRYTKOU PO cca 10m. NA OCELOVOU KONSTRUKCI BUDE APLIKOVÁNA BARVA HERPADUR MASTIC 45880 RAL 7013 DLE JEJÍHO TECHNOLOGICKÉHO PŘEDPISU. VZHLÉDEM K TVARU KOMUNIKACE A UMÍSTĚNÍ VE SVAHU JE NUTNÉ VYRÁBĚT KAŽDÉ POLE OPLOČENÍ DLE SKUTEČNÉ ZAMĚŘENÉHO STAVU. VÝPLŇ ZÁBRADLÍ BUDE TVOŘIT NEREZOVÁ SÍŤ SE SPONKAMI, ÚHLOPŘÍČKY PŘI 60° OTEVŘENÍ OKA 60x104mm, PRŮMĚR LANKA 1,5mm. PŘI HORNÍM A SPODNÍM OKRAJI SÍŤE BUDE NATAŽENÉ NEREZOVÉ LANKO A NA SLOUPCÍCH BUDE SÍŤ DRŽET NEREZOVÁ TYČKA. SOUČÁSTÍ DODÁVKY BUDE NEREZOVÝ SYSTÉM KOTVENÍ K OCELOVÉ KONSTRUKCI. MEZERA MEZI SÍŤÍ A MADLEM BUDE 30mm. MEZERA MEZI SÍŤÍ A STÁVAJÍCÍM TERÉNEM NESMÍ BÝT VĚTŠÍ NEŽ 100mm.

### LEGENDA:

-  VYZNAČENÁ POLOHA ZÁBRADLÍ – PODÉL OBRUBY STÁVAJÍCÍ KOMUNIKACE
-  SILNOPROUDÉ KABELOVÉ VEDENÍ PODÉL ZÁBRADLÍ